



ИНН 2631009471
КПП 263101001 Стр. 001



Бухгалтерская (финансовая) отчетность

Номер корректировки 0 Отчетный период (код) 34 Отчетный год 2012

ТСЖ "РУЧЕЕК"

(наименование организации)

Код вида экономической деятельности по классификатору ОКВЭД 70.32.1
Код по ОКПО 26858862
Форма собственности (по ОКФС) 16
Организационно-правовая форма (по ОКОПФ) 94
Единица измерения: (тыс. руб. / млн. руб. – код по ОКЕИ) 384

На 10 страницах с приложением документов или их копий на _____ листах

Достоверность и полноту сведений, указанных в настоящем документе, подтверждаю:

Руководитель
СЕМЕНЦОВА
ОЛЬГОНОРА
ФЕДОРОВНА

(фамилия, имя, отчество* полностью)

Подпись *Семцова* Дата _____
МП

Главный бухгалтер
ТЕЛЯТНИКОВА
ЛАРИСА
АНДРЕЕВНА

(фамилия, имя, отчество* полностью)

Подпись *Телятникова*

Заполняется работником налогового органа

Сведения о представлении документа

Данный документ представлен (код) _____

на _____ страницах

в составе (отметить знаком V)

0710001	<input type="checkbox"/>	0710002	<input type="checkbox"/>
0710003	<input type="checkbox"/>	0710004	<input type="checkbox"/>
0710005	<input type="checkbox"/>	0710006	<input type="checkbox"/>

с приложением документов или их копий на _____ листах

Дата представления документа _____

Зарегистрирован за № _____

Фамилия, И. О.*

Подпись

* Отчество при наличии.





ИНН 2631009471

КПП 263101001 стр. 002



BE5E 0173 5097 79DE 3A90 CAB6 A67B 77EA

Местонахождение (адрес)

Почтовый индекс 357100

Субъект Российской Федерации (код) 26

Район _____

Город НЕВИННОМЫССК Г

Населенный пункт
(село, поселок и т.п.) _____

Улица (проспект,
переулок и т.п.) РЕВОЛЮЦИОННАЯ УЛ

Номер дома
(владения) 33

Номер корпуса
(строения) _____

Номер офиса _____





ИНН 2631009471

КПП 263101001 стр. 003




529F 7C0D 5092 D3C9 0A9A 0192 470E D146

Форма по ОКУД 0710001

Бухгалтерский баланс

Пояснения ¹	Наименование показателя	Код строки	Актив		На 31 декабря предыдущего года	На 31 декабря года, предшествующего предыдущему
			На отчетную дату	отчетного периода		
1	2	3	4	5	6	6
I. ВНЕОБОРОТНЫЕ АКТИВЫ						
	Нематериальные активы	1110				
	Результаты исследований и разработок	1120				
	Нематериальные поисковые активы	1130				
	Материальные поисковые активы	1140				
	Основные средства	1150				
	Доходные вложения в материальные ценности	1160				
	Финансовые вложения	1170				
	Отложенные налоговые активы	1180				
	Прочие внеоборотные активы	1190				
	Итого по разделу I	1100				
II. ОБОРОТНЫЕ АКТИВЫ						
	Запасы	1210	10		9	11
	Налог на добавленную стоимость по приобретенным ценностям	1220				
	Дебиторская задолженность	1230	204		135	193
	Финансовые вложения (за исключением денежных эквивалентов)	1240				
	Денежные средства и денежные эквиваленты	1250	31		90	33
	Прочие оборотные активы	1260				
	Итого по разделу II	1200	245		234	237
	БАЛАНС	1600	245		234	237





ИНН 2631009471

КПП 263101001 стр. 004



88DA EA5B 5093 BC9B 5EF5 9297 53CE C80B

ПАССИВ

Пояснения ¹	Наименование показателя	Код строки	На отчетную дату отчетного периода	На 31 декабря предыдущего года	На 31 декабря года, предшествующего предыдущему
1	2	3	4	5	6
III. КАПИТАЛ И РЕЗЕРВЫ					
	Уставный капитал (складочный капитал, уставный фонд, вклады товарищей)	1310			
	Собственные акции, выкупленные у акционеров ²	1320			
	Переоценка внеоборотных активов	1340			
	Добавочный капитал (без переоценки)	1350			
	Резервный капитал	1360			
	Нераспределенная прибыль (непокрытый убыток)	1370			
	Итого по разделу III	1300	0	0	0
III. ЦЕЛЕВОЕ ФИНАНСИРОВАНИЕ³					
	Паевой фонд	1310			
	Целевой капитал	1320			
	Целевые средства	1350			
	Фонд недвижимого и особо ценного движимого имущества	1360			
	Резервный и иные целевые фонды	1370			
	Итого по разделу III	1300			
IV. ДОЛГОСРОЧНЫЕ ОБЯЗАТЕЛЬСТВА					
	Заемные средства	1410			
	Отложенные налоговые обязательства	1420			
	Оценочные обязательства	1430			
	Прочие обязательства	1450			
	Итого по разделу IV	1400			





ИНН 2631009471

КПП 263101001 Стр. 005



00CA 3452 5091 495A 5DEC F89B 7603 EB83

Пояснения ¹	Наименование показателя	Код строки	На отчетную дату отчетного периода	На 31 декабря предыдущего года	На 31 декабря года, предшествующего предыдущему
1	2	3	4	5	6
V. КРАТКОСРОЧНЫЕ ОБЯЗАТЕЛЬСТВА					
	Заемные средства	1510			
	Кредиторская задолженность	1520	0	116	212
	Доходы будущих периодов	1530			
	Оценочные обязательства	1540	245	117	25
	Прочие обязательства	1550			
	Итого по разделу V	1500	245	234	237
	БАЛАНС	1700	245	234	237

Примечания

1 Указывается номер соответствующего пояснения к бухгалтерскому балансу и отчету о прибылях и убытках.
2 Здесь и в других формах отчетов вычитаемый или отрицательный показатель показывается в круглых скобках.
3 Заполняется некоммерческими организациями.





ИНН 2631009471

КПП 263101001 Стр. 006



6558 9D5E 509D DEDF BCC4 AAA0 FOAE 3E95

Расшифровка отдельных показателей бухгалтерского баланса

Лист представляется при наличии расшифровок

Пояснения	Наименование показателя	Код строки	На отчетную дату отчетного периода	На 31 декабря предыдущего года	На 31 декабря года, предшествующего предыдущему
1	2	3	4	5	6

Прочие внеоборотные активы (стр. 1190), в том числе:

		11901			
		11902			
		11903			

Запасы (стр. 1210), в том числе:

	МАТЕРИАЛЫ	12101	10	9	11
		12102			
		12103			
		12104			
		12105			

Налог на добавленную стоимость по приобретенным ценностям (стр. 1220), в том числе:

		12201			
--	--	-------	--	--	--

Дебиторская задолженность (стр. 1230), в том числе:

	РАСЧЕТЫ С ПОСТАВЩИКАМИ И ПОДРЯДЧИКАМИ	12301	4		
	РАСЧЕТЫ С ПОКУПАТЕЛЯМИ И ЗАКАЗЧИКАМИ	12302	179	132	192
	РАСЧЕТЫ ПО НАЛОГАМ И СБОРАМ	12303	0	1	
	РАСЧЕТЫ ПО СОЦИАЛЬНОМУ СТРАХОВАНИЮ И ОБЕСПЕЧЕНИЮ	12304	3	2	1
	РАСЧЕТЫ С ПОДОТЧЕТНЫМИ ЛИЦАМИ	12305	18		

Финансовые вложения (за исключением денежных эквивалентов) (стр. 1240), в том числе:

		12401			
		12402			
		12403			

Денежные средства и денежные эквиваленты (стр. 1250), в том числе:

	РАСЧЕТНЫЕ СЧЕТА	12501	31	90	33
		12502			

Вписываемые показатели (стр. 1255), в том числе:

		12551			
		12552			

Прочие оборотные активы (стр. 1260), в том числе:

		12601			
		12602			
		12603			




+



+



ИНН 2631009471
КПП 263101001 стр. 007



Расшифровка отдельных показателей бухгалтерского баланса

Лист представляется при наличии расшифровок

Пояснения	Наименование показателя	Код строки	На отчетную дату отчетного периода	На 31 декабря предыдущего года	На 31 декабря года, предшествующего предыдущему
1	2	3	4	5	6
Вписываемые показатели (стр. 1435), в том числе:					
	<input type="text"/>	14351			
	<input type="text"/>	14352			
Прочие долгосрочные обязательства (стр. 1450), в том числе:					
	<input type="text"/>	14501			
Заемные средства (стр. 1510), в том числе:					
	<input type="text"/>	15101			
Кредиторская задолженность (стр. 1520), в том числе:					
	РАСЧЕТЫ С ПОСТАВЩИКАМИ И ПОДРЯДЧИКАМИ	15201	0	115	177
	РАСЧЕТЫ С ПЕРСОНАЛОМ ПО ОПЛАТЕ ТРУДА	15202	0		28
	РАСЧЕТЫ С ПОДОТЧЕТНЫМИ ЛИЦАМИ	15203	0	1	7
	<input type="text"/>	15204			
	<input type="text"/>	15205			
	<input type="text"/>	15206			
	<input type="text"/>	15207			
Доходы будущих периодов (стр. 1530), в том числе:					
	<input type="text"/>	15301			
Оценочные обязательства (стр. 1540), в том числе:					
	<input type="text"/>	15401			
	<input type="text"/>	15402			
Вписываемые показатели (стр. 1545), в том числе:					
	<input type="text"/>	15451			
	<input type="text"/>	15452			
Прочие краткосрочные обязательства (стр. 1550), в том числе:					
	<input type="text"/>	15501			





ИНН 2631009471

КПП 263101001 Стр. 008



BB66 CCE6 5094 C99B 55FD B5A8 2D9F 1FA0

Отчет о финансовых результатах

Форма по ОКУД 0710002

Пояснения ¹	Наименование показателя	Код строки	За отчетный период	За аналогичный период предыдущего года
1	2	3	4	5
	Выручка ²	2110		
	Себестоимость продаж	2120		
	Валовая прибыль (убыток)	2100		
	Коммерческие расходы	2210		
	Управленческие расходы	2220		
	Прибыль (убыток) от продаж	2200		
	Доходы от участия в других организациях	2310		
	Проценты к получению	2320		
	Проценты к уплате	2330		
	Прочие доходы	2340		
	Прочие расходы	2350		
	Прибыль (убыток) до налогообложения	2300		
	Текущий налог на прибыль	2410		
	в т.ч. постоянные налоговые обязательства (активы)	2421		
	Изменение отложенных налоговых обязательств	2430		
	Изменение отложенных налоговых активов	2450		
	Прочее	2460		
	Чистая прибыль (убыток)	2400		
	СПРАВОЧНО			
	Результат от переоценки внеоборотных активов, не включаемый в чистую прибыль (убыток) периода	2510		
	Результат от прочих операций, не включаемый в чистую прибыль (убыток) периода	2520		
	Совокупный финансовый результат периода ³	2500		
	Базовая прибыль (убыток) на акцию	2900		
	Разводненная прибыль (убыток) на акцию	2910		

Примечания

1 Указывается номер соответствующего пояснения к бухгалтерскому балансу и отчету о прибылях и убытках.

2 Выручка отражается за минусом налога на добавленную стоимость, акцизов.

3 Совокупный финансовый результат периода определяется как сумма строк «Чистая прибыль (убыток)», «Результат от переоценки внеоборотных активов, не включаемый в чистую прибыль (убыток) периода» и «Результат от прочих операций, не включаемый в чистую прибыль (убыток) периода».





ИНН 2631009471

КПП 263101001 Стр. 009



40B6 2CED 5098 C7F6 E42D 558D 4670 2C74

Отчет о движении денежных средств

Форма по ОКУД 0710004

Наименование показателя 1	Код строки 2	За отчетный год 3	За аналогичный период предыдущего года 4
Денежные потоки от текущих операций			
Поступления – всего	4110	3 073	3 013
в том числе:			
от продажи продукции, товаров, работ и услуг	4111	3 073	3 008
арендных платежей, лицензионных платежей, роялти, комиссионных и иных аналогичных платежей	4112	—	—
от перепродажи финансовых вложений	4113	—	—
прочие поступления	4119	0	5
Платежи – всего	4120	(3 042)	(2 709)
в том числе:			
поставщикам (подрядчикам) за сырье, материалы, работы, услуги	4121	(2 443)	(2 341)
в связи с оплатой труда работников	4122	(599)	(368)
процентов по долговым обязательствам	4123	—	—
налог на прибыль	4124	—	—
прочие платежи	4129	—	—
Сальдо денежных потоков от текущих операций	4100	6 115	5 722
Денежные потоки от инвестиционных операций			
Поступления – всего	4210	—	—
в том числе:			
от продажи внеоборотных активов (кроме финансовых вложений)	4211	—	—
от продажи акций других организаций (долей участия)	4212	—	—
от возврата предоставленных займов, от продажи долговых ценных бумаг (прав требования денежных средств к другим лицам)	4213	—	—
дивидендов, процентов по долговым финансовым вложениям и аналогичных поступлений от долевого участия в других организациях	4214	—	—
прочие поступления	4219	—	—
Платежи – всего	4220	—	—
в том числе:			
в связи с приобретением, созданием, модернизацией, реконструкцией и подготовкой к использованию внеоборотных активов	4221	—	—
в связи с приобретением акций других организаций (долей участия)	4222	—	—
в связи с приобретением долговых ценных бумаг (прав требования де- нежных средств к другим лицам), предоставление займов другим лицам	4223	—	—
процентов по долговым обязательствам, включаемым в стоимость инвестиционного актива	4224	—	—
прочие платежи	4229	—	—
Сальдо денежных потоков от инвестиционных операций	4200	—	—





ИНН 2631009471

КПП 263101001 Стр. 010



DFA5 4A72 5094 1209 7756 E487 8BF9 93A7

+

Наименование показателя 1	Код строки 2	За отчетный год 3	За аналогичный период предыдущего года 4
Денежные потоки от финансовых операций			
Поступления – всего	4310	_____	_____
в том числе:			
получение кредитов и займов	4311	_____	_____
денежных вкладов собственников (участников)	4312	_____	_____
от выпуска акций, увеличения долей участия	4313	_____	_____
от выпуска облигаций, векселей и других долговых ценных бумаг и др.	4314	_____	_____
прочие поступления.	4319	_____	_____
Платежи – всего	4320	_____	_____
в том числе:			
собственникам (участникам) в связи с выкупом у них акций (долей участия) организаций или их выходом из состава участников	4321	_____	_____
на уплату дивидендов и иных платежей по распределению прибыли в пользу собственников (участников)	4322	_____	_____
в связи с погашением (выкупом) векселей и других долговых ценных бумаг, возврат кредитов и займов	4323	_____	_____
прочие платежи	4329	_____	_____
Сальдо денежных потоков от финансовых операций	4300	_____	_____
Сальдо денежных потоков за отчетный период	4400	6 1 1 5	5 7 2 2
Остаток денежных средств и денежных эквивалентов на начало отчетного периода	4450	0	0
Остаток денежных средств и денежных эквивалентов на конец отчетного периода	4500	6 1 1 5	5 7 2 2
Величина влияния изменений курса иностранной валюты по отношению к рублю	4490	_____	_____

+

+



+

Коммунальные услуги

		Поставщик	Жильцы	Разница
Январь	Водоканал	34174,44	31903,89	2270,55
2012	Горэл.сеть	52274,34	46745,94	5528,40
	Теплосеть	183461,20	183061,18	400,02
	Стройбытгарант	2344,62	2464,56	+119,94
	Февраль	Водоканал	30532,42	29808,42
	Горэл.сеть	49366,92	43272,90	6094,02
	Теплосеть	223115,03	223027,31	87,72
	Стройбытгарант	2344,62	2364,40	+19,78
	Март	Водоканал	33517,15	29222,04
	Горэл.сеть	51194,28	45182,04	6012,24
	Теплосеть	178418,78	178419,03	+0,25
	Стройбытгарант	2344,62	2364,40	+19,78
	Апрель	Водоканал	31901,82	28746,78
	Горэл.сеть	46205,70	40873,08	5332,62
	Теплосеть	57522,95	57546,71	+23,76
	Стройбытгарант	2344,62	2346,41	+1,79
	Май	Водоканал	31929,03	27821,58
	Горэл.сеть	55542,72	40464,18	15078,54
	Теплосеть	24066,48	21430,79	2635,69
	Стройбытгарант	2344,62	2336,80	7,82
	Июнь	Водоканал	27794,09	27746,64
	Горэл.сеть	48986,22	38896,26	10089,96
	Теплосеть	13887,76	16791,62	+2903,86
	Стройбытгарант	2344,62	2346,0	1,38
	Июль	Водоканал	31293,05	28823,50
	Горэл.сеть	43067,96	56567,81	+13499,85
	Теплосеть	14163,72	14516,33	+352,61
	Стройбытгарант	2375,79	2346,41	-29,38
	Август	Водоканал	38347,08	31362,05
	Горэл.сеть	55120,65	48647,30	-6473,35
	Теплосеть	23290,99	24093,85	+802,86
	Стройбытгарант	2375,79	2336,80	-38,99
	Сентябрь	Водоканал	35153,96	32895,74
	Горэл.сеть	52372,84	45863,61	-6509,23
	Теплосеть	19382,50	28205,02	+8822,52
	Стройбытгарант	2375,79	2282,28	-93,81

Октябрь	Водоканал	40966,29	32534,77	-8431,52
	Горэл.сеть	48545,64	42762,98	-5782,66
	Теплосеть	34363,24	29108,82	-5254,42
	Стройбытгарант	1825,92	2355,20	+529,28
Ноябрь	Водоканал	31392,96	31873,89	+480,93
	Горэл.сеть	55718,65	48647,30	-7071,35
	Теплосеть	95903,99	96136,24	+232,25
	Стройбытгарант	2656,29	2355,20	-301,09
Декабрь	Водоканал	36086,43	31137,30	-4949,13
	Горэл.сеть	53640,60	45848,66	-7791,94
	Теплосеть	142983,36	142983,37	+0,01
	Стройбытгарант	2656,29	2657,28	+0,99

Разница за 2012 г. между выставленными счетами и оплатой жильцами 102544 руб. 67 коп.




Счет

И.Ф. Семенов

Оборотно-сальдовая ведомость
за 2012 г.
ТСЖ "Ручеек"

Код	Счет Наименование	Сальдо на начало периода		Обороты за период		Сальдо на конец периода	
		Дебет	Кредит	Дебет	Кредит	Дебет	Кредит
10	Материалы	9,000.10		204,501.44	203,755.73		
10.8	Строительные материалы			27,436.50	27,436.50	9,745.81	
10.9	Инвентарь и хоз. прин-ти	9,000.10		177,064.94	176,319.23	9,745.81	
29	Обсл. произв-ва и хоз-ва	0.85		4,123,726.90	4,120,726.90	3,000.85	
50	Касса			1,664,212.63	1,664,212.63		
50.1	Касса организации в руб.			1,664,212.63	1,664,212.63		
51	Расчетные счета	89,671.72		2,215,867.15	2,274,445.12	31,093.75	
Основной р/с		89,671.72		202,927.19	292,598.91		
Основной р/с				2,012,939.96	1,981,846.21	31,093.75	
57	Переводы в пути			900.00	900.00		
57.1	Переводы в пути в руб.			900.00	900.00		
60	Расчеты с поставщиками		115,271.18	2,558,317.83	2,442,546.65	500.00	
60.1	Расч. с пост. в руб.		115,271.18	2,558,317.83	2,442,546.65		
68	Налоги и сборы	740.62	235.00	78,685.34	79,190.96		-500.00
68.1	Налог на доходы физ. лиц		235.00	78,125.00	77,890.00		
68.10	Прочие налоги и сборы	740.62		560.34	1,300.96		
69	Расч. по соц. страхованию	1,632.60		180,038.25	178,904.99	2,765.86	
69.1	Социальное страхование	150.28		16,888.53	17,038.81		
69.2	Пенсионное обеспечение	1,471.54		129,261.00	130,726.52	6.02	
69.2.2	Страховой ПФ	3.02		113,596.00	113,595.11	3.91	
69.2.3	Накопительный ПФ	1,468.52		15,665.00	17,131.41	2.11	
69.3	Медицинское страхование	6.75		32,717.65	29,964.56	2,759.84	
69.3.1	ФФОМС	4.79		32,717.65	29,962.60	2,759.84	
69.3.2	ТФОМС	1.96			1.96		
69.11	Страхование от НС и ПЗ	4.03		1,171.07	1,175.10		
70	Расч. по оплате труда			599,158.30	599,158.30		
71	Расч. с подотчетн. лицами		585.55	1,173,572.01	1,155,133.87	17,852.59	
71.1	Расчеты в рублях		585.55	1,173,572.01	1,155,133.87	17,852.59	
76	Разн. дебиторы, кредиторы			7,200.00	7,200.00		
76.5	Расч. с деб. и кред. в руб.			7,200.00	7,200.00		
79	Внутрихозяйственные расч.	132,504.10		2,977,602.43	2,930,189.52	179,917.01	
79.1	По выделенному имуществу	132,504.10		2,977,602.43	2,930,189.52	179,917.01	
96	Резервы предстоящих расч.		117,458.26	1,173,245.50	1,300,663.11		244,875.87
		233,549.99	233,549.99	16,957,027.78	16,957,027.78	244,875.87	244,875.87



Директор И.А. Семенова

РАСЦЕНКИ НА КОММУНАЛЬНЫЕ УСЛУГИ с 01.09.2012 г. по
30.06.2013

ВОДА ХОЛОДНАЯ ПО ПРИБОРАМ УЧЕТА - 30,04 за 1 КУБ.
ВОДА ХОЛОДНАЯ БЕЗ ПРИБОРА УЧЕТА - 273,36 С 1 ЧЕЛОВЕКА.

ПОДОГРЕВ ВОДЫ ПО ПРИБОРАМ УЧЕТА - 61,98 за 1 КУБ.
ПОДОГРЕВ ВОДЫ БЕЗ ПРИБОРОВ УЧЕТА - 223,77 с 1 ЧЕЛОВЕКА.

ОТОПЛЕНИЕ - СОГЛАСНО ПОКАЗАНИЙ ПРИБОРА УЧЕТА
ТЕПЛОВОЙ ЭНЕРГИИ ПРОПОРЦИОНАЛЬНО ЖИЛОЙ ПЛОЩАДИ
КАЖДОЙ КВАРТИРЫ.

ЭЛЕКТРОЭНЕРГИЯ - 2,99 за 1 кВт.



Семешов

И.П. Семешов

**Товарищество собственников жилья
«РУЧЕЕК»**

Россия, Ставропольский край, г. Невинномысск, ул. Революционная, 33.

Тел. 8-928-316-4325; 8-928-316-43-25

ИНН 2631009471 КПП 263101001 р.сч. 40703810246000045737 в ОАО

«ТрансКредитБанк» в г. Ростов-на-Дону БИК 046015281 Кор.сч. 30101810500000000281

Стоимость содержания ТСЖ «Ручеек» с 01.01.2012 г. – 12 руб. с 1 кв. м.

Стоимость текущего ремонта с 01.01.2012 г. – 2 руб. с 1 кв. м.

Утверждено на общем собрании.

Стоимость воды и стоков, электроэнергии, подогрева воды и тепловой энергии установлена на основании приказа комитета по СК по ЖКХ «Об утверждении нормативов потребления коммунальных услуг по холодному и горячему водоснабжению гражданам, проживающим в многоквартирных домах или жилых домах на территории г. Невинномысска Ставропольского края».



Председатель правления ТСЖ «Ручеек»

Э.Ф.Семенцова

Исп. Телятникова Л.А.
8-962-404-20-83



С М Е Т А ДОХОДОВ И РАСХОДОВ НА 2013 Г

№ пп	ДОХОДЫ:		РАСХОДЫ:					
	Содержание	Текущий ремонт	Зарботная плата, труд.согл.	налоги	Обслуживание банка	Разница за освещение, воду холодную и горячую	Материалы, Услуги почты	
январь	71387,76	11897,96	37599,0	17312,50	1800,0	18000,0	5000,0	
февраль	71387,76	11897,96	37599,0	17312,50	1800,0	18000,0	5000,0	
март	71387,76	11897,96	37599,0	17312,50	1800,0	18000,0	5000,0	
апрель	71387,76	11897,96	37599,0	17312,50	1800,0	18000,0	5000,0	
май	71387,76	11897,96	37599,0	17312,50	1800,0	18000,0	5000,0	
июнь	71387,76	11897,96	37599,0	17312,50	1800,0	18000,0	5000,0	
июль	71387,76	11897,96	37599,0	17312,50	1800,0	18000,0	5000,0	
август	71387,76	11897,96	37599,0	17312,50	1800,0	18000,0	5000,0	
сентябрь	71387,76	11897,96	37599,0	17312,50	1800,0	18000,0	5000,0	
октябрь	71387,76	11897,96	37599,0	17312,50	1800,0	18000,0	5000,0	
ноябрь	71387,76	11897,96	37599,0	17312,50	1800,0	18000,0	5000,0	
декабрь	71387,76	11897,96	37599,0	17312,50	1800,0	18000,0	5000,0	
ИТОГО:	856633,12	142775,52	451888,0	207750,0	21600,0	216000,0	60000,0	
ВСЕГО	999428,64-451888,0-207750,0-21600,0-216000,0-60000,0-42890,64 – непредвиденные расходы							


 Председатель ТСЖ «РУЧЕЕК» Э.Ф.Семенцова